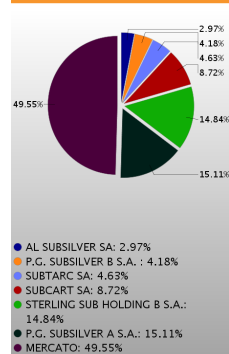




SEAT PAGINE GIALLE

Via Grosio 10/4
20151 Milano
Tel. +39 02 334431
Fax: +39 02 33443246
http://www.seat.it

AZIONISTI *



Fonte: Company
Aggiornamento: 06/03/09

LONG TERM RATING *

S&P BB-
Fitch
Moody's B1

INVESTOR RELATIONS *

Stefano Canu
mail: investor.relations@seat.it
Tel: +39 011 435 26 00
Fax: +39 011 435 2722

SOCIETÀ DI REVISIONE *

Reconta Ernst & Young



* Informazioni fornite e aggiornate dalla società emittente
(CG) Sistema di amministrazione e controllo tradizionale

PROFILO SOCIETARIO *

Il Gruppo SEAT Pagine Gialle è uno dei principali operatori a livello mondiale nel settore della pubblicità direttiva multimediale con un'offerta "carta-telefono-internet" e con strumenti complementari di comunicazione come il one-to-one marketing. Da oltre 80 anni SEAT Pagine Gialle propone servizi di informazione, strumenti di reperibilità e di comunicazione. È una storia di successo costruita su un marchio conosciuto da tutti gli italiani, su una rete commerciale di oltre 2.000 persone, su una tecnologia in costante evoluzione, su un database di 15 milioni di famiglie e 3,8 milioni di operatori economici (dati 2008), e su una vasta gamma prodotti che garantisce la disponibilità di un vero "sistema" integrato di comunicazione a circa 600mila Clienti italiani: 59 milioni di volumi distribuiti nelle case e negli uffici (dati 2008), circa 35 milioni di chiamate directory assistance (dati 2008) e oltre 330 milioni di visite sulle directories internet (dati 2008) mettono in contatto persone e aziende, esigenze e soluzioni e favoriscono gli scambi economici. È intenzione di Seat Pagine Gialle procedere a rafforzare il suo ruolo di gestore e fornitore di informazione business-to-business e business-to-consumer, con l'obiettivo di affermarsi quale principale canale pubblicitario per aziende di medie e piccole dimensioni e di costituire un indispensabile strumento per l'utente finale. L'obiettivo di Seat Pagine Gialle è divenire leader nell'area dei media direttivi (locali, nazionali, cartacei, multimediali), sia in termini di efficacia (competenze, qualità) sia in termini di efficienza e cura del cliente, e affermarsi quale primario gruppo nell'area della pubblicità locale. SEDE SECONDARIA: Seat Pagine Gialle - Corso Mortara 22 - 10149 Torino - Tel. 0039/0114351

CORPORATE GOVERNANCE * (CG)

Esecutivo	Non Esecutivo	Indipendente	CONSIGLIERI			TOP MANAGEMENT		
			C.C.I.(1)	C.R.(2)	C.N.(3)			
●	●	●	●	●	●	Massimo Cristofori Direttore Amministrazione Finanza e Controllo		
●	●	●	●	●	●	Alberto Cappellini AMMINISTRATORE DELEGATO		
●	●	●	●	●	●	Enrico Gilberti PRESIDENTE		
●	●	●	●	●	●	Dario Cossutta CONSIGLIERE		
●	●	●	●	●	●	Antonio Tazartes CONSIGLIERE		
●	●	●	●	●	●	Nicola Volpi CONSIGLIERE		
●	●	●	●	●	●	Luigi Lanari CONSIGLIERE		
●	●	●	●	●	●	Pietro Giovanni Masera CONSIGLIERE		
●	●	●	●	●	●	Lino Benassi CONSIGLIERE		
●	●	●	●	●	●	Alberto Giussani CONSIGLIERE		
●	●	●	●	●	●	Maurizio Dallochio CONSIGLIERE		
●	●	●	●	●	●	Alberto Cappellini AMMINISTRATORE DELEGATO		
●	●	●	●	●	●	Marco Tugnolo CONSIGLIERE		

ALTRE INFORMAZIONI DI GOVERNANCE

- Comitato di remunerazione
- Voto di lista (CdA / CdS)
- Quorum per presentare liste di minoranza 2.0%

- (1): Comitato per il controllo interno
- (2): Comitato di remunerazione
- (3): Comitato nomine

ALTRI STRUMENTI QUOTATI SU BORSA ITALIANA

- IDEM STOCK FUTURES
- SECURITISED DERIVATIVES
- WARRANTS
- STOCK OPTIONS
- LISTED BONDS

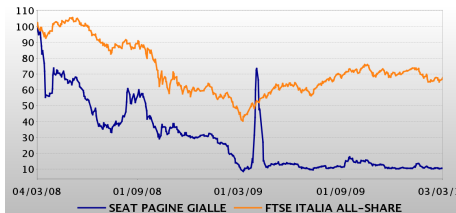
DATI FINANZIARI *

€m	I Semestre		Var % '09 vs '08	Annuale	
	30/06/09	30/06/08		31/12/08	31/12/07
Totale Ricavi	514	559	-8,11%	1.376	1.444
Margine Operativo Lordo	210	222	-5,31%	658	701
<i>Ebitda margin</i>	40,85%	39,64%		47,85%	48,55%
Margine Operativo Netto	179	196	-8,30%	228	428
<i>Ebit margin</i>	34,95%	35,02%		16,59%	29,62%
Risultato Ante Imposte	-48	-53		-27	185
<i>Ebt margin</i>	-9,30%	-9,43%		-1,97%	12,78%
Risultato Netto	-50	-43		-180	98
<i>E-Margin</i>	-9,77%	-7,64%		-13,06%	6,81%

€m	I Semestre		Var % '09 vs '08	Annuale	
	30/06/09	30/06/08		31/12/08	31/12/07
PFN (Cassa)	2.790	3.152	-11,48%	3.082	3.274
Patrimonio Netto	1.029	1.068	-3,65%	904	1.124
Capitale Investito	3.820	4.221	-9,50%	3.986	4.398

La società chiude l'esercizio il 31 dicembre. Dati espressi secondo i principi IAS-IFRS. In luogo del "margine operativo netto" (grandezza non significativa per Seat), si fornisce il "risultato operativo". Il "risultato ante imposte" è da intendersi quale "risultato ante imposte e dei terzi".

ANALISI DEL TITOLO

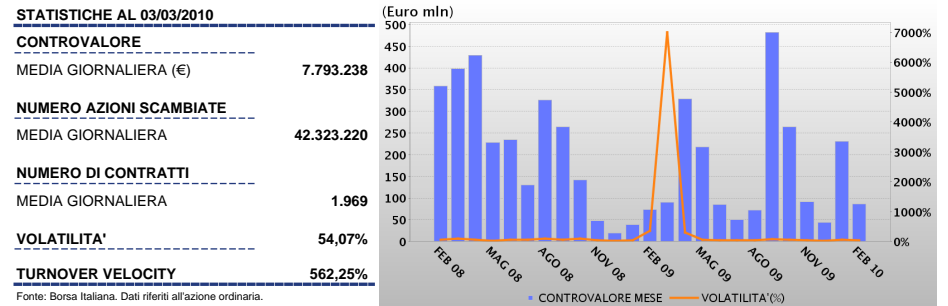


SETTORE MEDIA
SOTTO-SETTORE MEDIA

SOCIETA'		SEAT PAGINE GIALLE	
SEGMENTO		BLUE CHIP	
Ord.	ISIN	BLOOMBERG	REUTERS
CODE	IT0004458094	PG IM	PG.MI
NUMERO DI AZIONI EMESSE		1.927.707.706	
Di cui:		- Azioni Ordinarie	1.927.027.333
		- Azioni Risparmio Non Conv	680.373
VALORE NOMINALE (€)		---	
CAPITALIZZAZ. (€ mln al:)		03/03/2010	312.95
ULTIMO DIVIDENDO Ord (€)		0,007	
DATA STACCO Ord		21/05/2007	

ULTIMO PREZZO	Ord (€)		Risp(€)		ANDAMENTO		INDICE FTSE IT ALL-SHARE		
	03/03/2010	0,16	1,09	-2Y	-89,57%	-70,58%	2Y	-33,26%	
Variazione(-2 anni)	Ord (€)	1,54	Risp(€)	3,72	-1Y	-7,69%	166,94%	-1Y	51,88%
MAX		1,54		3,72	-3M	-4,24%	-2,50%	-3M	-3,37%
MIN		0,13		0,29	-1M	-8,04%	2,06%	-1M	-1,89%

CONTROVALORE E VOLATILITA'



STUDI SOCIETARI

Studi più recenti su www.borsaitaliana.it: Kepler (19/11/2009) - Deutsche Bank (05/11/2009) - Citigroup (24/09/2009) - Goldman Sachs (06/08/2009) - Citigroup (05/08/2009) -